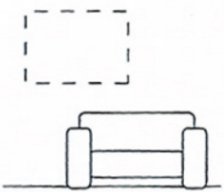

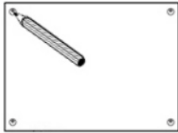


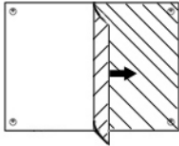

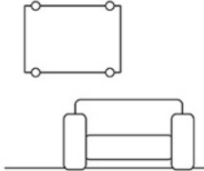




STAP 1	STAP 2	STAP 3	STAP 4
			
Bepaal waar jij je Zittymap wilt ophangen.	Druk de kant waar de beschermfolie op zit, tegen de muur.	Teken de 4 boorgaten af op de muur.	Boor 4 gaten in de muur en duw de gele pluggen in de gaatjes.
STAP 5	STAP 6	STAP 7	STAP 8
			
Schroef de afstandhouders tegen de muur.	Verwijder, indien aanwezig, de beschermfolie.	Plaats je Zittymap en draai de dopjes op de houders.	Klaar! Je Zittymap hangt aan je muur.